

وزارة التخطيط  
الجهاز المركزي للإحصاء



إنتاج المحاصيل والخضراوات  
لسنة 2022

2023

مديرية الإحصاء الزراعي

## شكر وتقدير

يتقدم الجهاز المركزي للإحصاء بالشكر والتقدير الى كافة الجهات التي ساهمت في إصدار التقرير، لاسيما وزارة الزراعة بالتنسيق والمتابعة بالأعمال الميدانية بالإضافة الى مديريات الإحصاء في المحافظات.

## فريق إعداد التقرير

- السيد أثير محمد ناجي عزت - مدير مديرية الإحصاء الزراعي
- مصطفى جمعه حمادي - مشرف شعبة الإحصاءات الزراعية الأخرى

## العاملين على إصدار التقرير

- عبير كامل حسن
- مصطفى جمعه حمادي
- محمود سعد عبد الله
- عمر جواد باقر
- رشا محمود إبراهيم

## مشرفي الإحصاء الزراعي في المحافظات

- محمد أحمد صالح - مديرية إحصاء نينوى
- زين العابدين عبد الواحد شكر - مديرية إحصاء كركوك
- ميثم عبد المعين جبر - مديرية إحصاء ديالى
- مهند نافع اسعد - مديرية إحصاء الأنبار
- صلاح مهدي سرهيد - مديرية إحصاء بغداد
- محمد حسين حسن - مديرية إحصاء بابل
- عباس خالد علي - مديرية إحصاء كربلاء
- أحمد سعد فاضل - مديرية إحصاء واسط
- سرمد حميد ياسين - مديرية إحصاء صلاح الدين
- حسين جبار عبد - مديرية إحصاء النجف
- احمد عبد المحسن عبد الرحيم - مديرية إحصاء القادسية
- وهاب عبد الخضر عبدالحسن - مديرية إحصاء المثنى
- مهند عبد العباس خلف - مديرية إحصاء ذي قار
- علاء جاسم خليف - مديرية إحصاء ميسان
- حوراء مصطفى ناصر - مديرية إحصاء البصرة

## مدراء الإحصاء في المحافظات

- نوفل سليمان طلب - إحصاء نينوى
- درياه عبد الجليل محمد - إحصاء كركوك
- عمار أحمد مجيد - إحصاء ديالى
- علي فخري عبد الملك - إحصاء الأنبار
- قيس غازي جواد - إحصاء بغداد
- علاء حسن حميد - إحصاء بابل
- عباس طامي عناد - إحصاء كربلاء
- عادل لطيف غافل - إحصاء واسط
- عمر عادل محي - إحصاء صلاح الدين
- فاضل عبد الحر عبد - إحصاء النجف
- محمد عبد مرشد - إحصاء القادسية
- أنمار طالب صالح - إحصاء المثنى
- خالد أحمد فرحان - إحصاء ذي قار
- علي عريان صالح - إحصاء ميسان
- شهدي عبد الأمير ماجد - إحصاء البصرة

## لجنة التنسيق الإحصائي

- السيد قصي عبد الفتاح رؤوف / وزارة التخطيط / الجهاز المركزي للإحصاء / مدير عام الشؤون الفنية
- السيد أثير محمد ناجي عزت / وزارة التخطيط / الجهاز المركزي للإحصاء / الإحصاء الزراعي
- السيد أحمد عراك شلال / وزارة التخطيط / دائرة تخطيط القطاعات
- السيد فراس عبد الأمير عبد السادة / وزارة الزراعة / دائرة التخطيط والمتابعة
- السيد محمد جاسب عبد / وزارة الزراعة / دائرة التخطيط والمتابعة
- السيد عماد حميد كامل / وزارة الزراعة / دائرة التخطيط والمتابعة
- السيد زيد عبد المهدي / الموارد المائية / دائرة التخطيط

## محتويات الموضوعات والتحليل

رقم الصفحة	الموضوع
1	مقدمة .
2	منهجية التقرير .
3	تحليل النتائج .

## الجدول الاحصائية

رقم الصفحة	الموضوع
6	جدول (1): مقارنة المساحة المزروعة والانتاج للمحاصيل والخضراوات حسب المجاميع للسنوات (2018-2022).
9	جدول (2): المساحة المزروعة ومتوسط الانتاجية والانتاج للحبوب على مستوى العراق لسنة 2022.
10	جدول (3): المساحة المزروعة ومتوسط الانتاجية والانتاج لمحاصيل الخضراوات على مستوى العراق لسنة 2022.
11	جدول (4): المساحة المزروعة ومتوسط الانتاجية والانتاج للمحاصيل العلفية على مستوى العراق لسنة 2022.
12	جدول (5): المساحة المزروعة ومتوسط الانتاجية والانتاج لمحاصيل البقوليات على مستوى العراق لسنة 2022.
13	جدول (6): المساحة المزروعة ومتوسط الانتاجية والانتاج للمحاصيل الصناعية على مستوى العراق لسنة 2022.
14	جدول (7): المساحة المزروعة ومتوسط الانتاجية والانتاج للمحاصيل الزيتية على مستوى العراق لسنة 2022.
15	جدول (8): المساحة المزروعة ومتوسط الانتاجية والانتاج لمحاصيل الدرنات والابصال على مستوى العراق لسنة 2022.
16	جدول (9): المساحة المزروعة ومتوسط الانتاجية والانتاج لمحاصيل البذور على مستوى العراق لسنة 2022.

## محتويات الاشكال البيانية

رقم الصفحة	الموضوع
7	شكل (1) : المساحة المزروعة لمحاصيل الحبوب للسنوات (2018-2022).
7	شكل (2) : كمية الانتاج لمحاصيل الحبوب للسنوات (2018-2022).
8	شكل (3) : المساحة المزروعة بمحاصيل (الخضراوات ، العلفية، الدرنات والابصال) للسنوات (2018-2022)
8	شكل (4) : كمية الانتاج بمحاصيل (الخضراوات ، العلفية، الدرنات والابصال) للسنوات (2018-2022)

### 1- المقدمة

أنجزت مديرية الإحصاء الزراعي في الجهاز المركزي للإحصاء تقرير إنتاج المحاصيل والخضراوات لسنة 2022 وهو تقرير تجميعي للمحاصيل والخضراوات للموسمين الشتوي والصيفي وحسب مجاميع الإنتاج النباتي وتشمل مجموعة ( الحبوب ، الخضراوات ، المحاصيل العلفية ، البقوليات ، المحاصيل الصناعية ، المحاصيل الزيتية ، الدرنات والابصال والذور ) ، ويعد هذا التقرير من التقارير المهمة لكونه يتضمن بيانات تفصيلية وتجميعية على مستوى المحصول والمجاميع الزراعية ولجميع المحاصيل والخضراوات في الإنتاج النباتي باستثناء الفواكه الشتوية والصيفية .

يوفر هذا التقرير بيانات تفصيلية عن المساحات المزروعة وكمية الانتاج ومتوسط الانتاجية للمحاصيل الزراعية والتي تعتبر من القواعد الأساسية لرفد الجهات ذات العلاقة بالبيانات المطلوبة لأغراض التخطيط والتنبؤ ورسم السياسات الزراعية والاقتصادية ومنها وزارة التخطيط والجهاز المركزي للإحصاء ووزارة الزراعة والجهات الأخرى ذات العلاقة والباحثين والجهات البحثية.

أن كميات الإنتاج للمحاصيل والخضراوات الواردة في التقرير تمثل احد أهم المنتجات التي تشكل المفردات الأساسية لسلة المستهلك العراقي والتي ترتبط الحاجة إليها على مدار الساعة مثل الخبز والزيت والخضراوات والتي تشكل نسبة كبيرة من احتياجات الغذاء للمستهلك العراقي.

إن هذه السلع وعلى الرغم من أهميتها الاستراتيجية فهي لا تفي بمتطلبات السوق والمستهلك العراقي ، حيث ان الانتاج المحلي لجميع المحاصيل الزراعية لا يؤمن الطموح في تلبية الاحتياجات الغذائية اي ان هناك فجوة غذائية من حيث المتاح للاستهلاك والانتاج المحلي وذلك لوجود عجز كبير في إنتاج هذه السلع منذ عشرات السنين بسبب الوضع الأمني وعدم فاعلية المكافحة ونقص المستلزمات والتجهيزات الزراعية لهذا السبب يتم اللجوء إلى الاستيراد من الأسواق العربية والعالمية لسد العجز مما يتطلب تكثيف الجهود لبلورة سياسة زراعية للنهوض بالواقع الزراعي في العراق وفي جميع الاتجاهات وبالتالي النهوض بالأقتصاد العراقي والمستوى المعاشي للمواطن العراقي.

## 2- منهجية التقرير

يتم التوصل إلى بيانات المجاميع الزراعية وهي مجموعة ( الحبوب ، الخضراوات ، المحاصيل العلفية ، البقوليات ، المحاصيل الصناعية ، المحاصيل الزيتية ، الدرنات والأبصال والبذور ) من خلال تجميعها من التقارير الصادرة من المديرية للمحاصيل الرئيسية والثانوية والخضراوات وللموسمين الشتوي والصيفي .

وتشمل المحاصيل الرئيسية ( الحنطة ، الشعير ، الشلب ، زهرة الشمس ، القطن ، الذرة الصفراء والبطاطا ) ويتم احتساب الإنتاج لها بالاعتماد على استخدام العينة الطباقية العشوائية متعددة المراحل والمقترنة بالاساليب الموضوعية التي تعتمد القياس الفعلي للمساحات المزروعة وتنفيذ العدد اللازم من تجارب الحصاد في حقول المزارعين المشمولين بالعينة حيث يتم توزيع المساحات المزروعة من جداول الإطار وفقاً للفئات المثبتة بجدول الفئات الخاصة بكل محصول ويتم اختيار المزارعين المشمولين بالقياس والحصاد بموجب هذه الجداول وبنسبة ( 1.5 % ) كحد أدنى وعلى مستوى كل فئة .

أما بالنسبة للمحاصيل الثانوية والخضراوات فيتم تقدير الإنتاج لها باستخدام أسلوب الاستفسار المباشر من المزارعين عن المساحة المزروعة بالمحاصيل أثناء إعداد الإطار للموسمين الشتوي والصيفي أما متوسط الإنتاجية فيتم تقديره في فترة تسويق المحصول وذلك باستخدام أسلوب العينة النظامية ببداية عشوائية لضمان توزيع المزارعين على كافة الوحدات الإدارية في القضاء وتقوم الفرق الميدانية بزيارة موقعية للمزارع المنتخب في منتصف فترة التسويق للاستفسار عن متوسط إنتاجية المحاصيل التي يقوم بزراعتها أو يتم التوصل إلى هذا المتوسط بدلالة المساحة المزروعة والكمية المسوقة حيث يتم احتساب متوسط الإنتاجية على مستوى القضاء ويحتسب المستوى المرجح لإنتاجية الدونم الواحد على مستوى المحافظة باستخدام أوزان الإنتاج المتحقق في كل قضاء وكذلك الحال بالنسبة للمتوسط على مستوى العراق ، بالتالي يتم احتساب تقديرات الإنتاج لكل محصول خلال الموسم وذلك من خلال المعادلة

الإنتاج=المساحة المزروعة بالمحصول x متوسط الإنتاجية للدونم الواحد لكل قضاء

ثم على مستوى المحافظة والعراق ويتضمن التقرير بيانات تفصيلية عن المساحة المزروعة ومتوسط إنتاجية الدونم الواحد وكمية الإنتاج على مستوى العراق .

### إجمالي المساحة:

هي مجموع المساحة الكلية المزروعة وتتضمن (المنتجة والمتضررة) او بعض هذه الاجزاء.

### المساحة المنتجة:

هي مساحة الارض المزروعة المنتجة وتساوي المساحة الكلية او اقل منها.

### المساحة المتضررة:

هي مساحة الارض المزروعة التي تضررت بعد زراعتها بسبب الكوارث الطبيعية وتساوي المساحة الكلية او اقل منها.

علماً بأن البيانات لم تشمل محافظات إقليم كردستان

3- تحليل النتائج :

أولا : الإنتاج

قدر إجمالي كمية الإنتاج للمحاصيل والخضراوات (6868) ألف طن لسنة 2022 بانخفاض مقداره (2223) ألف طن عن إنتاج سنة 2021 والذي قدر (9091) ألف طن ، بانخفاض قدرت نسبته (24.5%) كما مبين في جدول (1) .

• الحبوب

قدر إنتاج الحبوب (3417) ألف طن لسنة 2022 بانخفاض مقداره (1880) ألف طن عن إنتاج سنة 2021 والذي قدر (5297) ألف طن ، بانخفاض قدرت نسبته (35.5%) ، فيما شكلت الحبوب نسبة مقداره (49.8%) من مجموع إجمالي كمية الإنتاج للمحاصيل والخضراوات، وقدر إنتاج محصول الحنطة (2765) ألف طن بنسبة مقداره (80.9%) من مجموع أنتاج مجموعة الحبوب وكما مبين في الجدولين (1) و (2) .

• الخضراوات

قدر إنتاج الخضراوات (2026) ألف طن لسنة 2022 بانخفاض مقداره (138) ألف طن عن إنتاج سنة 2021 والذي قدر (2164) ألف طن ، بانخفاض قدرت نسبته (6.4%) ، فيما شكلت الخضراوات نسبة مقداره (29.5%) من مجموع إجمالي كمية الإنتاج للمحاصيل والخضراوات، وقدر إنتاج محصول الطماطة (630) ألف طن بنسبة مقداره (31.1%) من مجموع أنتاج مجموعة الخضراوات وكما مبين في الجدولين (1) و (3) .

• المحاصيل العلفية

قدر إنتاج المحاصيل العلفية (1058) ألف طن لسنة 2022 بانخفاض مقداره (2) ألف طن عن إنتاج سنة 2021 والذي قدر (1060) ألف طن ، بانخفاض قدرت نسبته (0.2%) ، فيما شكلت المحاصيل العلفية نسبة مقداره (15.4%) من مجموع إجمالي كمية الإنتاج للمحاصيل والخضراوات، وقدر إنتاج محصول الجت (532) ألف طن بنسبة مقداره (50.3%) من مجموع أنتاج مجموعة المحاصيل العلفية وكما مبين في الجدولين (1) و (4) .

• البقوليات

قدر إنتاج البقوليات (7) ألف طن لسنة 2022 بانخفاض مقداره (7) ألف طن عن أنتاج سنة 2021 والذي قدر (14) ألف طن وقدر الانخفاض ضعف السنة الماضية وشكلت البقوليات نسبة مقداره (0.1%) من مجموع إجمالي كمية الإنتاج للمحاصيل والخضراوات وقدر إنتاج محصول الماش (6) ألف طن وكما مبين في الجدولين (1) و (5) .

• المحاصيل الصناعية:

قدر إنتاج المحاصيل الصناعية (23) طن لسنة 2022، بينما قدر إنتاج المحاصيل الصناعية (13) طن في سنة 2021 حيث نلاحظ تدني مستوى الانتاج للمحاصيل الصناعية بسبب قلة انتاج محصول القطن بينما كان انتاج القطن (26585) طن لسنة 2012 وعدم زراعة محصولي التبناك وقصب السكر وهذا يدل على عزوف المزارعين على زراعة تلك المحاصيل لعدم تحقيق مردود اقتصادي لها خلال هذه الفترة.

• المحاصيل الزيتية

قدر إنتاج المحاصيل الزيتية (5) ألف طن لسنة 2022، بانخفاض مقداره (1) الف طن عن إنتاج سنة 2021 والذي قدر (6) الف طن بانخفاض قدرته نسبته (16.7%)، وشكلت المحاصيل الزيتية نسبة مقدارها (0.1%) من مجموع إجمالي كمية الإنتاج للمحاصيل والخضراوات كما مبين في الجدولين (1) و (7).

• الدرنيات والأبصال

قدر إنتاج الدرنيات والأبصال (350) ألف طن لسنة 2022 بانخفاض مقداره (195) ألف طن عن إنتاج سنة 2021 والذي قدر (545) ألف طن، بانخفاض قدرته نسبته (35.8%)، فيما شكلت الدرنيات والأبصال نسبة مقدارها (5.1%) من مجموع إجمالي كمية الإنتاج للمحاصيل والخضراوات، وقدر إنتاج محصول البطاطا (271) ألف طن بنسبة مقدارها (77.4%) من مجموعة انتاج الدرنيات والابصال وكما مبين في الجدولين (1) و (8).

• محاصيل البذور

قدر إنتاج البذور (5) ألف طن لسنة 2022، وشكلت البذور نسبة مقدارها (0.1%) من مجموع إجمالي كمية الإنتاج للمحاصيل والخضراوات، وقدر إنتاج محصول بذور الذرة البيضاء (3) ألف طن وكما مبين في الجدولين (1) و (9).

ثانياً: المساحة

قدر إجمالي المساحة المزروعة بالمحاصيل والخضراوات (11224) ألف دونم لسنة 2022 بانخفاض مقداره (3201) ألف دونم عن سنة 2021 والتي كانت (14425) ألف دونم، بانخفاض قدرته نسبته (22.2%) كما مبين في جدول (1).

• الحبوب

قدرت المساحة المزروعة بالحبوب (10110) ألف دونم لسنة 2022 بانخفاض مقداره (3096) ألف دونم عن سنة 2021 والتي كانت (13206) ألف دونم، بانخفاض قدرته نسبته (23.4%)، فيما شكلت المساحة المزروعة بالحبوب نسبة مقدارها (90.1%) من مجموع إجمالي المساحة المزروعة بالمحاصيل والخضراوات وقدرت نسبة المساحة المتضررة من المزروعة للحبوب (53.5%) لسنة 2022 كما مبين في الجدولين (1) و (2).



• الخضراوات

قدرت المساحة المزروعة بالخضراوات (597) ألف دونم لسنة 2022 بانخفاض مقداره (24) ألف دونم عن سنة 2021 والتي كانت (621) ألف دونم، بانخفاض قدرت نسبته (3.9%) فيما شكلت المساحة المزروعة بالخضراوات نسبة مقدارها (5.3%) من مجموع إجمالي المساحة المزروعة بالمحاصيل والخضراوات كما مبين في الجدولين (1) و (3).

• المحاصيل العلفية

قدرت المساحة المزروعة بالمحاصيل العلفية (383) ألف دونم لسنة 2022 بانخفاض مقداره (48) ألف دونم عن سنة 2021 والتي كانت (431) ألف دونم، بانخفاض قدرت نسبته (11.1%) فيما شكلت المساحة المزروعة بالمحاصيل العلفية نسبة مقدارها (3.4%) من مجموع إجمالي المساحة المزروعة بالمحاصيل والخضراوات كما مبين في الجدولين (1) و (4).

• البقوليات

قدرت المساحة المزروعة بالبقوليات (19) ألف دونم لسنة 2022 بانخفاض مقداره (5) ألف دونم عن سنة 2021 والتي كانت (24) ألف دونم، بانخفاض قدرت نسبته (20.8%) فيما شكلت المساحة المزروعة بالبقوليات نسبة مقدارها (0.2%) من مجموع إجمالي المساحة المزروعة بالمحاصيل والخضراوات، كما مبين في الجدولين (1) و (5).

• المحاصيل الزيتية

قدرت المساحة المزروعة بالمحاصيل الزيتية (13) ألف دونم لسنة 2022 وشكلت المساحة المزروعة بالمحاصيل الزيتية نسبة مقدارها (0.1%) من مجموع إجمالي المساحة المزروعة بالمحاصيل والخضراوات كما مبين في الجدولين (1) و (7).

• الدرنيات والأبصال

قدرت المساحة المزروعة بالدرنيات والأبصال (86) ألف دونم لسنة 2022 بانخفاض مقداره (29) ألف دونم عن سنة 2021 والتي كانت (115) ألف دونم، بانخفاض قدرت نسبته (25.2%) فيما شكلت المساحة المزروعة بالدرنيات والأبصال نسبة مقدارها (0.8%) من مجموع إجمالي المساحة المزروعة بالمحاصيل والخضراوات كما مبين في الجدولين (1) و (8).

• محاصيل البذور

قدرت المساحة المزروعة بالبذور (16) ألف دونم لسنة 2022 بارتفاع مقداره (1) ألف دونم عن سنة 2021 والتي كانت (15) ألف دونم، بارتفاع قدرت نسبته (6.7%) وشكلت المساحة المزروعة بالبذور نسبة مقدارها (0.1%) من مجموع إجمالي المساحة المزروعة بالمحاصيل والخضراوات كما مبين في الجدولين (1) و (9).

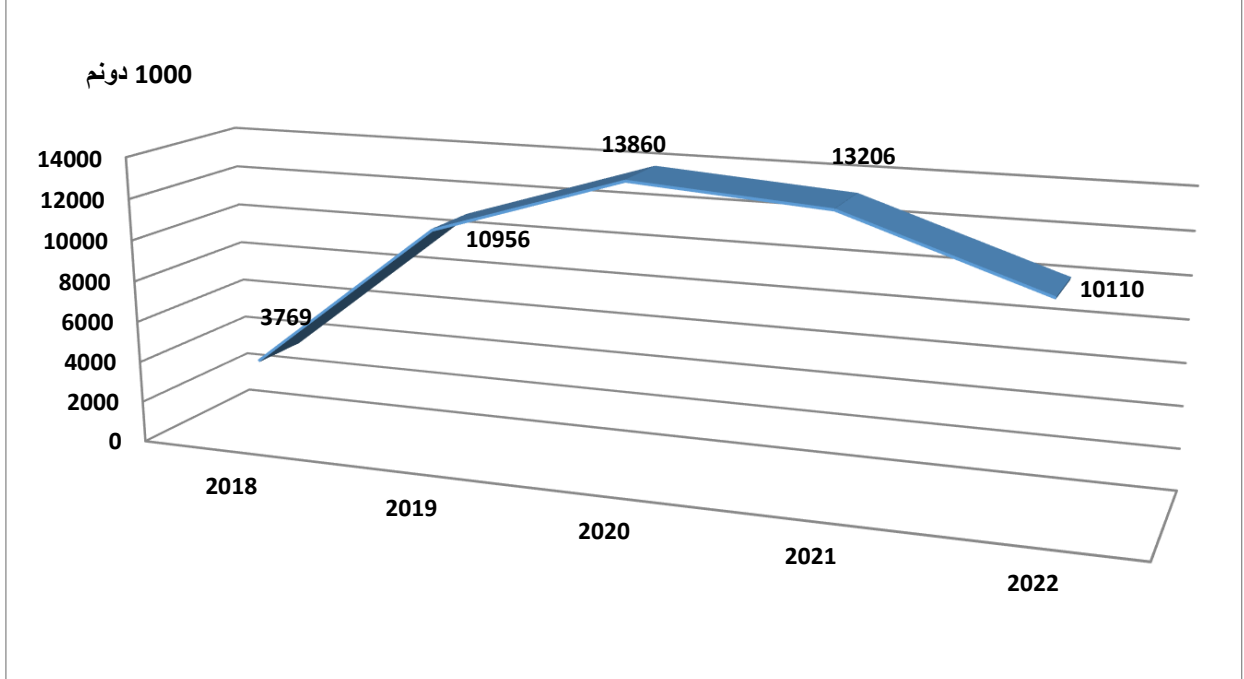
مقارنة المساحة المزروعة والإنتاج للمحاصيل والخضراوات حسب المجاميع للسنوات ( 2018 – 2022 )  
**Comparison between the cultivated area and the production of  
 Crops and Vegetables by groups ( 2018 – 2022)**

Table (1)  
 Area (1000) donum  
 Production (1000) ton

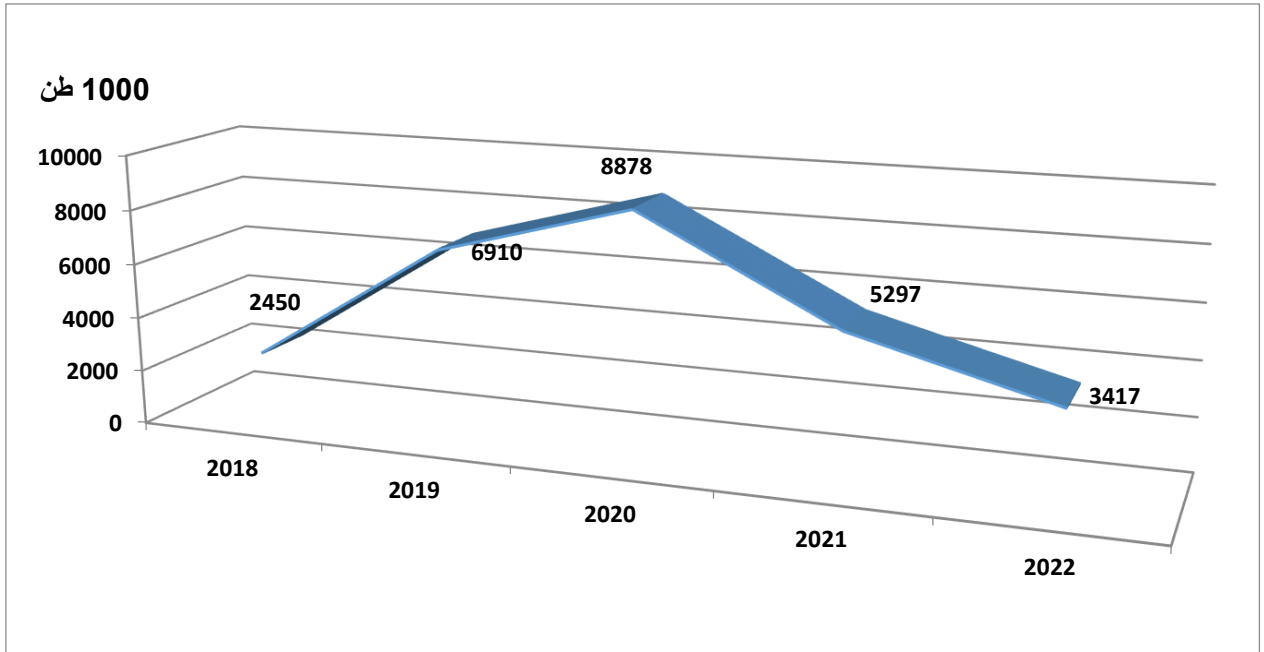
جدول (1)  
 المساحة ( 1000 ) دونم  
 الإنتاج ( 1000 ) طن

Details	معدل التغير السنوي للانتاج %	2022		2021		2020		2019		2018		التفاصيل
		الإنتاج Production	المساحة المزروعة Area cultivated	الإنتاج Production	المساحة المزروعة Area cultivated	الإنتاج Production	المساحة المزروعة Area cultivated	الإنتاج Production	المساحة المزروعة Area cultivated	الإنتاج Production	المساحة المزروعة Area cultivated	
Grains	-35.5	3,417	10,110	5,297	13,206	8,878	13,860	6,910	10,956	2,450	3,769	الحبوب
Vegetables	-6.4	2,026	597	2,164	621	2,249	648	1,715	515	1,382	390	الخضراوات
Fodder Crops	-0.2	1,058	383	1,060	431	1,207	432	773	442	494	229	المحاصيل العلفية
Legumes	-50.0	7	19	14	24	7	19	9	27	1	2	البقوليات
Industrial Crops	-	0.023	0.039	0.003	0.013	0.022	0.060	0.012	0.030	1	1	المحاصيل الصناعية
Oil Crops	-16.7	5	13	6	13	9	29	6	20	2	4	المحاصيل الزيتية
Buber and bulbs	-35.8	350	86	545	115	745	132	426	74	180	33	الدرنات والأبصال
Seed	0.0	5	16	5	15	8	21	4	13	3	8	البذور
Total	-24.5	6,868	11,224	9,091	14,425	13,103	15,141	9,843	12,047	4,513	4,436	المجموع

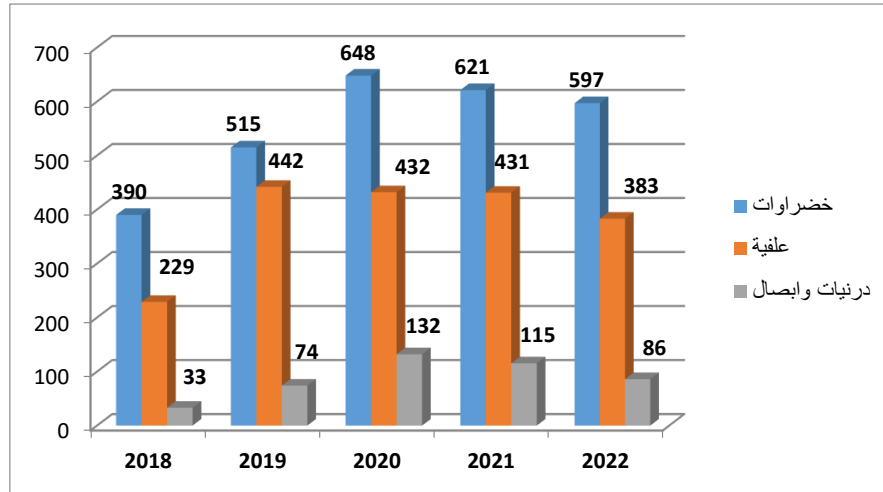
شكل ( 1 ) Figure  
المساحة المزروعة لمحاصيل الحبوب للسنوات ( 2022 -2018 )  
Area Cultivated of Grains for (2018 – 2022)



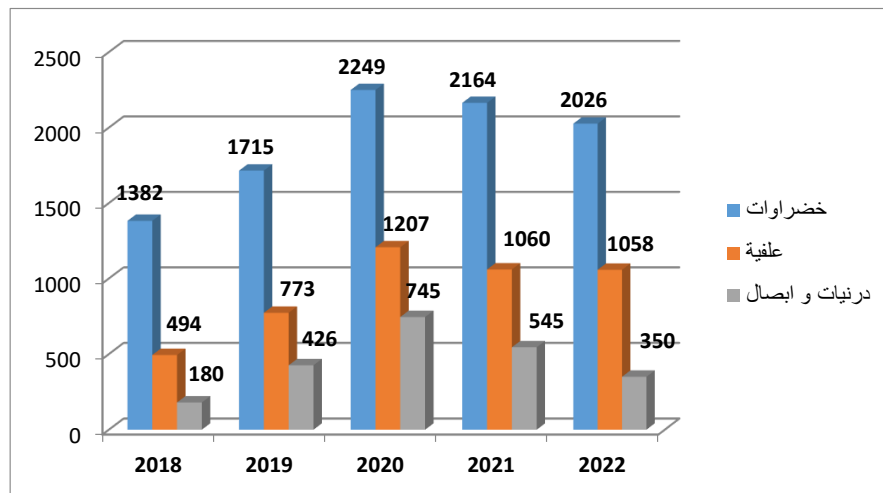
شكل ( 2 ) Figure  
كمية الإنتاج لمحاصيل الحبوب للسنوات ( 2022 -2018 )  
Production quantity of Grains for (2018 – 2022)



شكل ( 3 ) Figure ( 3 )  
 المساحة المزروعة بمحاصيل (الخضراوات ، العلفية، الدرنيات والابصال) للسنوات ( 2022 -2018 )  
 Area Cultivated of (Vegetables,Fodder, Bulbs and Tubers) for (2018 – 2022)



شكل ( 4 ) Figure ( 4 )  
 كمية الانتاج بمحاصيل (الخضراوات ، العلفية، الدرنيات والابصال) للسنوات ( 2022 -2018 )  
 Production quantity of (Vegetables,Fodder, Bulbs and Tubers) for (2018 – 2022)



المساحة المزروعة ومتوسط الإنتاجية والإنتاج للحبوب على مستوى العراق لسنة 2022  
Cultivated area, average yield and production of cereal on Iraq level for 2022

Table (2)

جدول (2)

crops	الإنتاج (طن) Production (Ton)	* متوسط الإنتاجية (كغم / دونم) Average yield (Kg / Donum)		المساحة (دونم) Area (Donum)				المحاصيل
		المنتجة Productive	المزروعة Cultivated	منتجة / مزروعة Productive/ Cultivated %	المنتجة Productive	المتضررة Damaged	المزروعة Cultivated	
Wheat	2,764,692	692.8	369.3	53.3	3,990,349	3,496,847	7,487,196	الحنطة
Barley	144,493	396.3	62.6	16.0	364,574	1,911,260	2,275,834	**الشعير
Paddy	11,637	757.9	757.9	100	15,355	0	15,355	الشلب
Maize	496,003	1496.8	1483.4	99.99	331,377	30	331,407	**أذرة صفراء
<b>Total</b>	<b>3,416,825</b>			<b>46.5</b>	<b>4,701,655</b>	<b>5,408,137</b>	<b>10,109,792</b>	<b>المجموع</b>

Average yield (Kg/ Donum) for Cultivated area including forage area  
cluding forage area

\*متوسط الغلة (كغم/دونم) للمساحة المزروعة بضمنها مساحة العلف الاخضر  
\*\*عدا مساحة العلف الاخضر

المساحة المزروعة ومتوسط الإنتاجية والإنتاج لمحاصيل الخضراوات على مستوى العراق لسنة 2022  
Cultivated area, average yield and Production of vegetables Crops  
on Iraq level for 2022

Table (3)

جدول (3)

crops	الإنتاج (طن) Production (ton)	متوسط الإنتاجية (كغم/ دونم) Average yield (Kg/Donum)		المساحة (دونم) Area (Donum)				المحاصيل
		المنتجة Producti-ve	المزروعة Cultivated	منتجة / مزروعة Productive/ Cultivated %	المنتجة Productive	المتضررة Damaged	المزروعة Cultivated	
Okra	88,843	1585.0	1585.0	100	56,054	0	56,054	باميا
broad Beans	40,586	1950.2	1950.2	100	20,811	0	20,811	باقلاء خضراء
String Bean	23,038	1547.0	1547.0	100	14,892	0	14,892	لوبيا
Eggplants	183,056	3694.2	3694.2	100	49,552	0	49,552	باننجان
Cauliflower	14,247	2413.5	2413.5	100	5,903	0	5,903	قرنابيط
Peas	144	1210.1	1210.1	100	119	0	119	بزاليا
Carrot	2,903	2324.3	2324.3	100	1,249	0	1,249	جزر
Spinach	3,198	1599.0	1599.0	100	2,000	0	2,000	سبانغ
Green bean	4,020	1386.2	1386.2	100	2,900	0	2,900	فاصوليا خضراء
Cabbage	10,664	2408.3	2408.3	100	4,428	0	4,428	لهائة
Green onion	47,030	2557.2	2557.2	100	18,391	0	18,391	بصل اخضر
Squash	38,783	2414.3	2414.3	100	16,064	0	16,064	شجر بانواعه
Green Bell Pepper	43,904	2165.6	2165.6	100	20,273	0	20,273	فلفل اخضر
Turnip	12,446	2399.9	2399.9	100	5,186	0	5,186	شلغم
Lettuce	36,326	2339.5	2339.5	100	15,527	0	15,527	خس
Chard	9,869	1838.8	1838.8	100	5,367	0	5,367	سلق
Radish	10,492	2058.1	2058.1	100	5,098	0	5,098	فجل
Beetroots	9,327	2590.8	2590.8	100	3,600	0	3,600	شوندر
Water Melon	440,149	4636.5	4636.5	100	94,932	0	94,932	رقي ماندة
Melon	180,852	3589.2	3589.2	100	50,388	0	50,388	بطيخ
Tomato	630,160	5147.2	5147.2	100	122,428	0	122,428	طماطة
Cucumber	195,924	2403.3	2403.3	100	81,524	0	81,524	خيار بانواعه
Strawberry	25	833.3	833.3	100	30	0	30	فراولة
Turnip	44	1517.2	1517.2	100	29	0	29	الكلم
Total	2,026,030				596,745	0	596,745	المجموع

المساحة المزروعة ومتوسط الإنتاجية والإنتاج للمحاصيل العلفية على مستوى العراق لسنة 2022  
Area Cultivated , Yield of Forage Crops and Production on Iraq level For 2022

Table (4)

جدول (4)

Crops	الإنتاج (طن) Production (Ton)	متوسط الإنتاجية (كغم/ دونم) Average yield (Kg/Donum)		المساحة (دونم) Area(Donum)				المحاصيل
		المنتجة Productive	المزروعة Cultivated	منتجة / مزروعة Productive/ Cultivated %	المنتجة Productive	المتضررة Damaged	المزروعة Cultivated	
Alfalfa	532,121	3589.6	3589.6	100	148,241	0	148,241	جت علف
Clover	160,277	3347.9	3347.9	100	47,874	0	47,874	برسيم
Wheat/Forage	0	0	0	100	32,836	0	32,836	شعير علف
Sorghum/Forage	235,361	2197.2	2197.2	100	107,118	0	107,118	ذرة بيضاء علف
Maize/Forage	0	0	0	100	2,951	0	2,951	ذرة صفراء علف
Millet/Forage	22,063	1220.8	1220.8	100	18,073	0	18,073	دخن علف
Forage Mixes	108,057	4200.3	4200.3	100	25,726	0	25,726	مخاليط علفية
<b>Total</b>	<b>1,057,879</b>				<b>382,819</b>	<b>0</b>	<b>382,819</b>	<b>المجموع</b>

المساحة المزروعة ومتوسط الإنتاجية والإنتاج لمحاصيل البقوليات على مستوى العراق لسنة 2022  
Area Cultivated, Yield and Production of Legumes on Iraq level For 2022

Table (5)

جدول (5)

Crops	الإنتاج (طن) Production (ton)	متوسط الإنتاجية (كغم/ دونم) Average yield (Kg/Donum)		المساحة (دونم) Area (Donum)				المحاصيل
		المنتجة Productive	المزروعة Cultivated	منتجة / مزروعة Productive / Cultivated %	المنتجة Productive	المتضررة Damaged	المزروعة Cultivated	
Lentil	9	360.0	360.0	100	25	0	25	عدس
Dry Beans	1,894	699.2	699.2	100	2,709	0	2,709	باقلاء يابسة
Mung Beans	5,561	343.4	343.4	100	16,194	0	16,194	ماش
chickpea	18	500.0	500.0	100	36	0	36	حمص
Total	7,482				18,964	0	18,964	المجموع



**المساحة المزروعة ومتوسط الإنتاجية والإنتاج للمحاصيل الصناعية على مستوى العراق لسنة 2022**  
**Area Cultivated , Yield and Production of Industrial Crops on Iraq level For 2022**

Table (6)

جدول (6)

Crops	الإنتاج ( طن ) Production (ton)	متوسط الإنتاجية (كغم/ دونم) Average yield (Kg/Donum)		المساحة (دونم) Area (donum)				المحاصيل
		المنتجة Productive	المزروعة Cultivated	منتجة / مزروعة /Productive Cultivated %	المنتجة Productive	المتضررة Damaged	المزروعة Cultivated	
Cotton	23	589.7	589.7	100	39	0	39	قطن
<b>Total</b>	<b>23</b>				<b>39</b>	<b>0</b>	<b>39</b>	المجموع

المساحة المزروعة ومتوسط الإنتاجية والإنتاج للمحاصيل الزيتية على مستوى العراق لسنة 2022  
Cultivated area, average yield and production of oil crops on Iraq level for 2022

Table (7)

جدول (7)

Crops	الإنتاج (طن) Production (ton)	متوسط الإنتاجية (كغم/ دونم) Average yield (Donum/Kg)		المساحة (دونم) Area (donum)				المحاصيل
		المنتجة Productive	المزروعة Cultivated	منتجة / مزروعة Productive/Cu ltivated %	المنتجة Productive	المتضررة Damaged	المزروعة Cultivated	
Sesame	2,040	277.4	277.4	100	7,355	0	7,355	سمسم
Sun flower	619	598.6	400.1	67	1,034	513	1,547	زهرة الشمس
Pistachio	2,486	623.5	623.5	100	3,987	0	3,987	فستق الحقل
<b>Total</b>	<b>5,145</b>				<b>12,376</b>	<b>513</b>	<b>12,889</b>	<b>المجموع</b>

**المساحة المزروعة ومتوسط الانتاجية والإنتاج لمحاصيل الدرنيات والأبصال على مستوى العراق لسنة 2022**  
**Cultivated area, average yield and production of Bulbs and tubers Crops on Iraq level for 2022**

Table (8)

جدول (8)

Crops	الإنتاج ( طن ) Production (ton)	متوسط الإنتاجية (كغم/ دونم) Average yield (Donum/Kg)		المساحة (دونم) Area (donum)				المحاصيل
		المنتجة Productive	المزروعة Cultivated	منتجة / مزروعة Productive/Cult ivated %	المنتجة Productive	المتضررة Damaged	المزروعة Cultivated	
Potato	270,591	5364.5	5349.8	99.7	50,441	139	50,580	بطاطا
Garlic	3,655	1644.9	1644.9	100	2,222	0	2,222	ثوم
Dry onion	75,469	2293.1	2293.1	100	32,911	0	32,911	*بصل باتواعه
<b>Total</b>	<b>349,715</b>				<b>85,574</b>	<b>139</b>	<b>85,713</b>	<b>المجموع</b>

\* All onion types includes boiler onion

\* البصل باتواعه بضمنه بصل الفسقه

المساحة المزروعة ومتوسط الانتاجية والانتاج لمحاصيل البذور على مستوى العراق لسنة 2022  
Cultivated area, average yield and production of seed on Iraq level for 2022

Table(9)

جدول(9)

crops	الإنتاج (طن) Production (ton)	متوسط الانتاج (كغم/ دونم) Average yield (Kg/Donum)		المساحة (دونم) Area (Donum)				المحاصيل
		المنتجة Productive	المزروعة Cultivated	منتجة / مزروعة Productive/ Cultivated %	المنتجة Productive	المتضررة Damaged	المزروعة Cultivated	
Sorghum seeds	2,511	295.3	295.3	100	8,504	0	8,504	بذور الذرة البيضاء
Seed millet	2,407	400.7	400.7	100	6,007	0	6,007	بذور الدخن
Watermelon seed	299	218.4	218.4	100	1,369	0	1,369	بذور الرقي
Sativa seed	206	441.1	441.1	100	467	0	467	بذور الجت
<b>Total</b>	<b>5,423</b>				<b>16,347</b>	<b>0</b>	<b>16,347</b>	<b>المجموع</b>